

GC OPTICAST～投資で暮らそう～ 操作マニュアル

株式会社ゴールデン・チャート社

Ver 1.02

GC OPTICAST～投資で暮らそう～で実現！

チャート誌とGC OPTICAST～投資で暮らそう～では、
こんなに違う！

GC OPTICAST ～投資で暮らそう～なら……

できる

GC OPTICAST～投資で暮らそう～なら

当日までの株価と最新のニュースを確認することができる

* 株価更新時間後にご覧いただく場合に限りです

リアル
タイム

できる

GC OPTICAST～投資で暮らそう～なら

日足・週足・月足すべての過去～直近までのまで確認可能

豊富な
データ

できる

GC OPTICAST～投資で暮らそう～なら

軽い・安い・情報が豊富

チャート誌より
軽くて安くたくさんの情報が掲載されている

株式会社 **ゴールデンチャート社**
証券会社様でのご利用事例

店舗窓口で

- ◆最新の相場動向をチェック
- ◆最新の株価、業績を確認
- ◆今、買い時/売り時の銘柄をチェック



iPadを窓口において、お客様にご自由にご覧いただくというスタイルを取ることも可能です。

お客様のお宅で

- ◆お客様の保有株の株価を確認
- ◆最新の株価があれば、お客様の質問にも即座に回答可能



iPad2なら、お客様のご自宅のテレビに接続して、チャートや業績といった情報を一緒にご覧いただくことが可能です。

本サービスのコンセプト

ゴールデン・チャート社は、
誰でも、特殊なスキルを必要とせずに投資することができる

「スキルレス投資」 を目指しています

特に、「銘柄セレクション」の最適化売買サインを用いた投資の場合、「B」(買い)、「S」(売り)サインだけ読めれば投資することができるというサービスに徹しています。

個人投資家の
皆様に

ご理解いただきやすいサービスとして人気です！

株式会社 ゴールデンチャート社 基本操作：ログイン方法



ログインURL <http://www.opticast.co.jp/>



iPadやiPhone等スマートフォンでも見える株価チャート、マーケット情報、銘柄解説、株式投資のノウハウなどチャート社の提供する株式情報サイトです

GC OPTICAST マーケットボード 会員トップページ

HOME マーケット情報 GC HELLO 会員情報 投資情報 株式投資のノウハウ スクール GC HELLO オンラインショップ GC IT WORKS WAVE サイトマップ

スマートフォン専用ログインページへ

ユーザー名とパスワードを入力してください

ユーザー名:

パスワード:

会員専用 GC OPTICAST
「実力企業」ユニバースで
最新の好業績リストを公開
6/2リリース (モバイル版は6/9公開予定)

ネット講座 無料
・チャートで効率運用
・ゴールデン・チャート社の
サービスを使ってみよう

人生の総仕上げに 12/24 更新
投資を始める

スマート
フォン用
ログイン



パソコン、タブレット用
ログイン



パソコン



タブレット


株式会社 ゴールデンチャート社

基本操作：トップページ



トップページで
チェックできる情報

- ・最新の市況
- ・最新の株価チャート
- ・最新のニュース



トップページからは、
GC OPTICASTの各コ
ンテンツにアクセスする
ことができます。

株式会社 ゴールデンチャート社

基本操作：効率投資の銘柄



効率投資の銘柄で チェックできる情報

システム投資のベスト銘柄ランキング

週足・有望株リスト	主要大型株日経225*
	東証1部
	ハイリスク小型株*
日足・有望株リスト	日経225
	全銘柄
月足・有望株リスト	日経225
	全銘柄

システム投資 今が仕掛け時の銘柄

日足	買いサイン点灯リスト
	売りサイン点灯リスト
週足	買いサイン点灯リスト
	売りサイン点灯リスト
月足	買いサイン点灯リスト
	売りサイン点灯リスト

業績で狙う有望株のリスト 「実力企業」ユニバース

四半期ごとにファンダメンタルズで厳選！	業績で狙う有望株
---------------------	----------

* 週足・有望銘柄の「東証1部」と「ハイリスク小型株」は、7月6日より分析の基準が変わりました。

株式会社 ゴールデンチャート社

基本操作：マーケット情報

会員専用 GC OPTICAST \投資で暮らそう/

GC OPTICAST | マーケットボード | お問い合わせ

効率的投資の銘柄 | マーケット情報 | アナリストの視点 | 業績・データ

会員TOP > マーケット情報 ログアウト

大引速報

2011年6月15日(水)

■ 15時10分現在 ■

- 日経平均 9574.32 (△ 26.53) 出来高 19.77億株
- TOPIX 824.65 (△ 1.79) JQ平均 1240.36 (△ 2.42)
- 東証1部指数 2260.86 (△ 6.02) 円相場 (80.36・・ 6/14)
- NYダウ 12076.11 (△ 123.14) ナスダック指数 2678.72 (△ 39.03)・ 6/14

■ 本日の市況

本日の東京市場、日経平均株価は小幅高で2日続伸した。寄り付きの日経平均株価は9589.34円、終値は9574.32円 (△ 26.53)。前日のNYダウが大幅高となったほか、対ドルでの円高進行に一段落も見られ、日本株も輸出関連株を中心に買いが先行。もっとも、海外の景況感を見極めたいとの姿勢が引き続き強く、買い一巡後の上値は重い。日経平均は下げに転じた場面はさみつもプラス圏で取引を終了したが、方向感としては小幅高圏で取引を終了した。

TOPIXも2日続伸した。東証1部の出来高は約19.77億株、売買代金は約1兆1914億円。東証1部における値上がり銘柄数は825、値下がり銘柄数は663。小型株指数は、2部指数、JASDAQ平均、マザーズ指数が小幅高に。

<720>トヨタ自動車、<6301>コマツ、<5984>ソフトバンクなどに買いが先行。輸出株では<6758>ソーニーが高い。<6954>フアナック、<6401>ツグミ、<6103>オーワで、<6141>森精機 (大1) といった機械の一角がレジャー。<5818>出光興産、<5012>AOCHDといった石油株の一角もしかり。<7205>日野自動車は、未定でいた12/3週期の好調な見通しを発表し、大幅高に。<5975>東プレも、年初来高値を更新した。12/4期の増収・増益予想を発表した<5275>テンポスB (リス) は、大幅高に。<9501>東京電力は3日続伸した。

<8503>三菱電機、<6367>ダイキン工業、<9437>NTTドコモ、<8316>三井住友FG、<8802>三菱地所などに買いが先行した。11/10週期の業績予想を下方修正した<1272>エイブルCHD (リス) が安い。<9472>イーアクセスは、野村証券による目標株価の引き下げ (4万2000円→3万9000円) を受け、さえない。一方、未定でいた12/3期見通しについて、厳しい業績予想を発表した<7207>カシダや、<7218>横ブレーキなどは、それぞれアクタ抜け感から買いが先行する展開に。

Copyright© 株式会社ゴールデンチャート社
無断で複製、転載、転写、ファイルに落とすことを禁じます。
ご投資の最終決定はご自身の判断でなされるようお願いいたします。



マーケット情報で チェックできる情報

市況	東京市場の注目点とNY株の動向
	寄り付き速報
	本日の市況 (前場)
	大引け速報
	本日の相場概況 (大引)
個別銘柄の動向	新高値銘柄・新安値銘柄
	ストップ高・ストップ安銘柄
	逆日歩情報
	検索ベスト30銘柄
市場を賑わせたニュース	市場の話題
商号変更、上場廃止等	市場・商号変更/上場廃止リスト
ファイナンス、IPO等	ファイナンス情報
	ニューフェイス新規上場銘柄紹介
各指標等	先物/裁定取引
	三市場信用取引
	投資主体別売買動向
今後の予定	経済指標カレンダー
最新のニュース	ニュース速報 (時事通信社提供)

基本操作：アナリストの視点



**アナリストの視点で
チェックできる情報**

- ・ゴールドデンチャート 今週の特集
- ・今週のGC「巻頭言」
- ・今週の「市場展望」
- ・今週の「妙味株を探る」
- ・テーマに注目 キャッチ・ザ・ウェーブ
- ・2部・JAQ・新興市場レポート
- ・2部・JAQ・新興 マーケットアングル
- ・小型株 銘柄発掘隊
- ・探求JASDAQ/銘柄

株式会社 **ゴールドデン・チャート社**
基本操作：業績・データ

GC OPTICAST \投資で暮らしよう\

会員専用 GC OPTICAST | マーケットボード | お問い合わせ

効率的投資の銘柄 | マーケット情報 | アナリストの視点 | 業績・データ

会員TOP > 業績・データ

決算／業績修正情報 更新一覧

最新業績修正銘柄一覧 (単独)
 最新業績修正銘柄一覧 (連結)
 経常・配当上方修正銘柄リスト
 市場の話題 (業績編)
 決算発表予定検索・機能版
 最新レーティング情報
 業種別財務評価
 36業種別信用残高構成
 成・業種内ランキング
 国内主要経済指標一覧
 米国主要経済指標一覧
 指標コード一覧
 株価チャート

決算／業績修正情報 更新一覧

このページでは下の日付をクリックすると当日に本決算を発表した銘柄や、業績を修正した「銘柄」が一目でチェックできます。

次のページの各銘柄コードをクリックすると、右の「発表内容一覧」の当日ページに展開します。

今後の予定	今後の予定
11年06月20日	11年06月20日
11年06月17日	11年06月17日
11年06月16日	11年06月16日
11年06月15日	11年06月15日
本日	本日
11年06月14日	11年06月14日
11年06月13日	11年06月13日
11年06月10日	11年06月10日
11年06月09日	11年06月09日
11年06月08日	11年06月08日
11年06月07日	11年06月07日
11年06月06日	11年06月06日
11年06月03日	11年06月03日

このページでは下の日付をクリックすると当日に本決算を発表した銘柄や、業績を修正した銘柄の「業績数値変化」(経常利益と配当の従来予想との比較)が一目でチェックできます。

(上方修正は赤色、下方修正は青色で表示)

次のページの各銘柄コードをクリックすると、「業績詳細版」に展開します。



**業績・データで
チェックできる情報**

- ・決算／業績修正情報 更新一覧
- ・最新業績修正銘柄一覧(単独)
- ・最新業績修正銘柄一覧(連結)
- ・経常・配当上方修正銘柄リスト
- ・市場の話題(業績編)
- ・決算発表予定検索・機能版
- ・最新レーティング情報
- ・業種別財務評価
- ・36業種別信用残高構成・業種内ランキング
- ・国内主要経済指標一覧
- ・米国主要経済指標一覧
- ・指標コード一覧

株式 会社 ゴールデンチャート社

基本操作：チャート




チャートで
チェックできる情報

株価チャート	日足
	週足
	月足
業績	企業情報
	業績情報
	チャート上にニュースを表示
チャート分析	トレンドライン
	GCV
	RCI
	ボリンジャーバンド
	均衡表
	対数目盛
最適化売買サイン	売買サイン




本日の東京市場、日経平均株価は2日続伸した。寄り付きの日経平均株価は9708.05円、終値は9719.61円(△25.88)。前日のNYダウが大幅高となったことなどを好感し、日本株もしっかりで推移。約2週間ぶりに9700円台を回復(ザラ場ベースで)して始まった。ただ、米国経済指標の低調な発表が続いているほか、国内政局への不透明感も依然として根強く、先行きに対する警戒感から上値の重い展開に。また、国会での党首討論や、提出見通しの内閣不信任案を見極めたいとの思惑から、様子見ムードも広がった。日経平均は材料難から方向感の乏しい値動きが続いた。TOPIXも小幅ながら続伸。東証1部の出来高は約19.78億株、売買代金は約1兆3267億円。東証1部における値上がり銘柄数は882、値下がり銘柄数は630。小型株指数は、2部指数、JASDAQ平均、マザーズ指数が値を上げた。



メールで
チェックできる情報

- ・最新の市況情報
- ・アジア市場の寄り付き情報

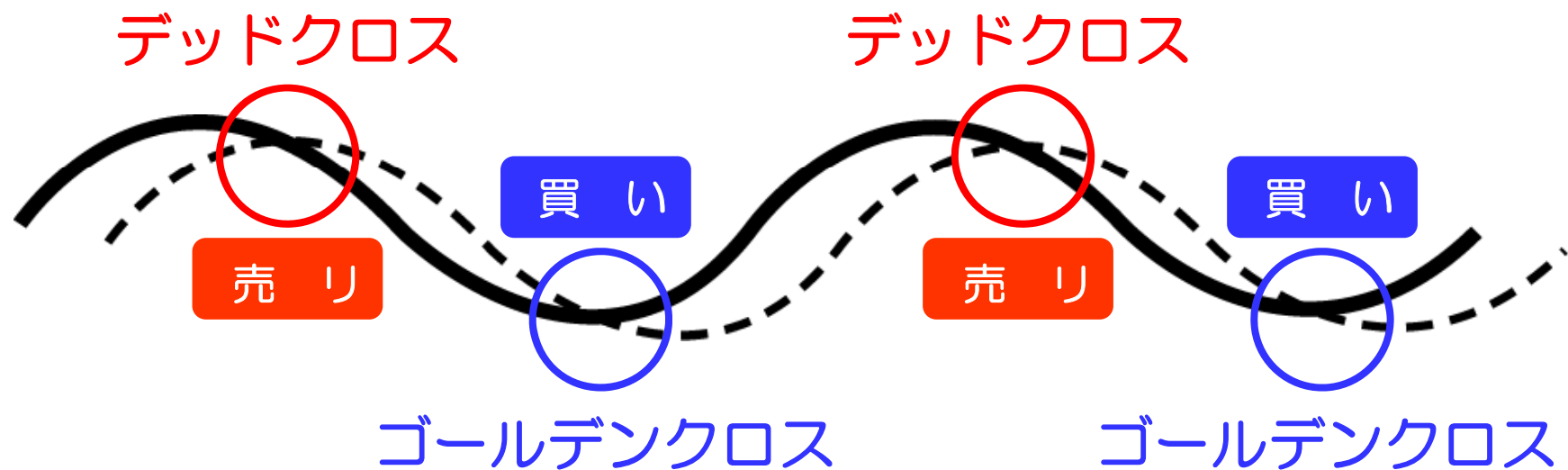


銘柄探し：最適化売買サインとは？



ゴールデン・チャート社の最適化売買サインは、
モメンタム指標「**GCV**」(ゴールデンチャート ベクトル)を
用いて分析しています。

指標のクロスから売買タイミングを知る



銘柄探し：最適化売買サインを活用1



会員専用 GC OPTICAST \投資で暮らそう\

GC OPTICAST | マーケットボード | お問い合わせ

▶効率投資の銘柄 ▶マーケット情報 ▶アナリストの視点 ▶業績・データ

会員TOP > 効率投資の銘柄 > 好パフォーマンス銘柄一覧 (週足・東証1部)

システム投資のベスト銘柄 ランキング

週足・有望銘柄リスト (東証1部・毎週末更新)

週足・有望銘柄リスト NEW! (ハイリスク小型株・毎週末更新)

日足・有望銘柄リスト (日経225・毎日更新)

日足・有望銘柄リスト (全銘柄・毎日更新)

月足・有望銘柄リスト (日経225・毎月更新)

月足・有望銘柄リスト (全銘柄・毎月更新)

システム投資 今が仕掛け時の銘柄

日足・買いサイン点灯リスト (毎日更新)

日足・売りサイン点灯リスト (毎日更新)

週足・買いサイン点灯リスト (毎週末更新) NEW!

週足・売りサイン点灯リスト (毎週末更新) NEW!

月足・買いサイン点灯リスト (毎月更新)

月足・売りサイン点灯リスト (毎月更新)

業績で選ぶ 有望株のリスト

「実力企業」ユニバース

〜業績で選ぶ有望株〜 (毎日更新)

株価チャート

検索

更新日7月1日/毎週末更新

No.	コード	銘柄名	市場	増益率 (%)	勝率 (%)	増益額 (円)	売買回数	経費率 (%)	信用余力
1	7908	KIMOTO	東1	131.21	100	96,700	2	45.88	
2	7599	ガリバー	東1	104.83	100	106,760	4	-16.92	○
3	7260	富士通	東1	70.82	100	284,000	3	-10.11	
4	1813	不動実業	東1	65.25	100	16,900	5	320.79	○
5	5017	AQCHD	東1	61.41	100	134,000	5	196.05	○
6	8875	東栄住宅	東1	59.31	100	113,700	3	0.36	
7	1919	エスバイエル	東1	58.57	100	123,000	5	9.76	○
8	1888	若葉建設	東1	55.35	100	119,000	5	-77.84	○
9	7613	シーエス	東1	54.44	100	110,900	3	2.04	○
10	1822	大豊建設	東1	52.69	100	157,000	5	15.34	○
11	6815	ユニデン	東1	51.73	100	463,000	5	3,233.33	○
12	8897	タカラレーベン	東1	50.94	80	65,000	5	1.00	○
13	7212	エフデック	東1	50.04	100	133,400	3	-63.33	○
14	1890	東洋建設	東1	49.75	100	98,000	5	-42.12	○
15	7961	東松日産農林	東1	48.45	100	235,000	5	23.46	○
16	4295	フェイズ	東1	47.12	100	12,440	4	4.84	○
17	6513	オリジン電気	東1	47.04	100	365,000	3	-4.42	○
18	3774	111	東1	45.21	100	217,300	3	46.06	○
19	1861	熊谷組	東1	43.73	100	115,000	5	19.01	○
20	8175	ベスト電器	東1	43.59	100	296,000	6	-67.54	○
21	5333	日本ガイシ	東1	43.30	67	1,680,000	3	-2.22	○
22	6727	ワコム	東1	43.24	83	282,600	6	7.48	○
23	4201	日本合成化学	東1	43.00	67	516,000	3	9.94	○
24	4331	テイクギョウ	東1	42.26	67	7,575	3	7.07	○
25	6911	新日本無線	東1	41.89	100	400,000	5	-34.81	○
26	6445	蛇の目シンエ	東1	41.67	100	110,000	5	-30.91	○

たった
3ステップで完結！

STEP 1

好パフォーマンス
銘柄一覧を見る


STEP 2

リストから銘柄を探す

STEP 3

サインが点灯したら
売買する

銘柄探し：最適化売買サインを活用2



サインが点灯したら

サインをチェック

→「Bサイン」買い、「Sサイン」売り」

下記のルールに従い、売買を実行

足	売買のタイミング	サイン点灯のタイミング
日足	サインが点灯した翌日寄り付き成り行きで売買	当日の17:10以降にサイン確定
週足	サインが点灯した翌週寄り付き成り行きで売買	週末の17:10以降にサイン確定
月足	サインが点灯した翌月寄り付き成り行きで売買	月末の17:10以降にサイン確定

週足チャートの場合、株価の動きにより月曜日にはサインが点灯し、火曜日にはサインが消え、水曜日に再びサインが点灯する.....ということがあります。ローソク足1本のサインが確定するまでの間に変わることがあります。これは最適化売買サインが壊れているのではなく、株価の動きにより指標が変化しているということです。そのため、上記「サイン点灯のタイミング」でサインが確定するのを待ちいただくことをお勧めします。